

# **INSTRUKCJA REJESTRACJI W SYSTEMIE IRK**





Aby zapisać się na studia na Uniwersytecie Opolskim, wejdź na stronę <https://rekrutacja.uni.opole.pl/pl/> i utwórz konto.

utwórz konto

Polski



UNIWERSYTET  
OPOLSKI

REKRUTACJA

Aktualności

Oferta

Jednostki

Rekrutacja

Dane prezentowane na tej stronie mają charakter ogólny. Wybierz rekrutację, aby zobaczyć informacje z nią związane.

wybierz rekrutację

## Uniwersytet Opolski - tu warto studiować



Wysokie oceny w ewaluacji nauczanych dyscyplin, możliwość studiowania w międzynarodowym gronie, wymiany międzynarodowe i przyjazne studentom miasto. Dlatego warto studiować właśnie na Uniwersytecie Opolskim.

Uniwersytet Opolski to dwanaście wydziałów, dziewiętnaście instytutów i wiele współpracujących ze sobą jednostek. Tworzymy dynamiczny, nowoczesny i wszechstronny organizm.

### Mamy wysokie oceny!

Jesteśmy młodą uczelnią (w 2024 r. będziemy obchodzić 30-lecie), ale mamy duże osiągnięcia dydaktyczne i naukowe oraz kilkadziesiąt lat tradycji akademickich. Wcześniej funkcjonowała tu Wyższa Szkoła Pedagogiczna. W ostatniej ewaluacji Ministerstwa Edukacji i Nauki za lata 2017-2021, czyli ocenie jakości działalności



będzie niezakwalifikowaniem do procesu rekrutacji na studia.

6. Dane nie będą udostępniane podmiotom zewnętrznym z wyjątkiem przypadków przewidzianych przepisami prawa, nie będą również bez Pani/Pana zgody przekazywane do państw trzecich;
7. Pani/Pana dane osobowe przetwarzane będą przez okres do zakończenia rekrutacji (lub do czasu usunięcia przez panią/Pana konta w przypadku wyrażenia oddzielnej zgody na uczestnictwo w kolejnych rekrutacjach), w razie przyjęcia na studia Pani/Pana dane osobowe będą przetwarzane przez czas trwania studiów, a następnie w celach archiwalnych przez okres 50 lat od daty zakończenia studiów.
8. Pani/Pana dane nie będą przetwarzane w sposób zautomatyzowany i nie będą poddawane profilowaniu.
9. Posiada Pani/Pan prawo do: uzyskania informacji o przetwarzaniu danych osobowych i uprawnieniach przysługujących zgodnie z RODO, dostępu do treści swoich danych oraz ich sprostowania, a także prawo do usunięcia danych osobowych ze zbiorów administratora (chyba że dalsze przetwarzanie jest konieczne dla wykonania obowiązku prawnego albo w celu ustalenia, dochodzenia lub obrony roszczeń), oraz prawo do ograniczenia przetwarzania, przenoszenia danych, wniesienia sprzeciwu wobec przetwarzania – w przypadkach i na warunkach określonych w RODO.
10. Posiada Pani/Pan w procesie rekrutacji na studia również prawo do wycofania zgody w dowolnym momencie, przy czym wycofanie zgody nie wpływa na zgodność z prawem przetwarzania danych dokonanego przed jej wycofaniem.
11. Wycofanie zgody na przetwarzanie danych osobowych polega na usunięciu swojego konta z systemu rekrutacji, wycofanie zgody można również przesłać e-mailem na adres [rekrutacja@uni.opole.pl](mailto:rekrutacja@uni.opole.pl), adresy do poszczególnych Komisji rekrutacyjnych dostępne na stronach zawierających opis oferty studiów, pocztą tradycyjną na adres jak w punkcie 1 lub zgłosić osobiście stawiając się w miejscu pracy Komisji – w tym przypadku dane i konto usuwa administrator systemu.
12. Wszystkie przetwarzane przez UO Pana/Pani dane osobowe są dostępne po zalogowaniu się do indywidualnego konta w systemie informatycznym obsługującym rekrutację na studia (IRK), systemie obsługi Studiów – USOS, lub w dziekanacie właściwym dla kierunku studiów.
13. W celu realizacji praw, uzyskania informacji o przetwarzaniu danych osobowych i uprawnieniach przysługujących zgodnie z RODO, należy złożyć wniosek do Inspektora Ochrony Danych.
14. Posiada Pani/Pan prawo do wniesienia skargi do Prezesa Urzędu Ochrony Danych Osobowych, jeżeli jeśli uzna Pani/Pan za uzasadnione, że Pani/Pana dane osobowe są przetwarzane niezgodnie z obowiązującymi przepisami prawa.

#### Błędy danych

Przyjmuję do wiadomości, że Uniwersytet Opolski nie ponosi odpowiedzialności za błędne wprowadzenie danych przez kandydata w systemie IRK.

Zapoznałam(-em) się i przyjmuję do wiadomości powyższą informację

Wyrażam zgodę na przetwarzanie moich danych osobowych przez Uniwersytet Opolski w związku z rekrutacją na studia.

Wyrażam zgodę

**Zapoznaj się i zaakceptuj niezbędne zgody. Następnie kliknij *Kontynuuj*.**

**→ Kontynuuj**



Po zalogowaniu się, wejdź na swoje konto.



moje konto

wyloguj się

Polski



REKRUTACJA

Aktualności

Oferta

Jednostki

Rekrutacja

Moje konto

## Moje konto

Ustawienia konta

Formularze osobowe

Zgłoszenia rekrutacyjne

Płatności

Wiadomości

Powiadomienia

Klauzule i zgody

Pomoc

### Dane identyfikacyjne

Patrycja Biniek

E-mail:

Identyfikator w systemie IRK: 44420

Role użytkownika:

### Metody logowania

Email

Google

CAS

### Ustawienia powiadomień

Proporcje:	✓ poprawne
Status:	🕒 oczekuje

Zmień adres e-mail

Zmień hasło

Potwierdź sposób, w jaki chcesz otrzymywać powiadomienia o zmianach w statusie swoich zgłoszeń.

- Informuj e-mailem o nowych wiadomościach
- Informuj e-mailem o nowych powiadomieniach

Zapisz

Zapamiętaj swój identyfikator IRK – jeśli będziesz mieć pytania o swoje zgłoszenie, będziemy go potrzebować.

Kliknij przycisk *Rekrutacja*.

Rekrutacja

🏠 → Wybierz rekrutację

Wybierz rekrutację

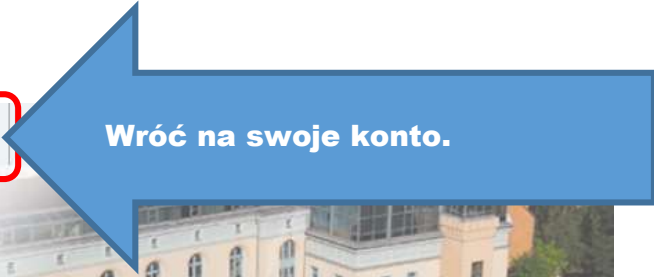


Wybierz rekrutację, która Cię interesuje. Pozwoli to nam wyświetlić ofertę lepiej spełniającą Twoje oczekiwania.

**Rekrutacja na studia I stopnia, II stopnia i jednolite magisterskie**

Rekrutacja na rok akademicki 2024/2025

Wybierz odpowiednią rekrutację.



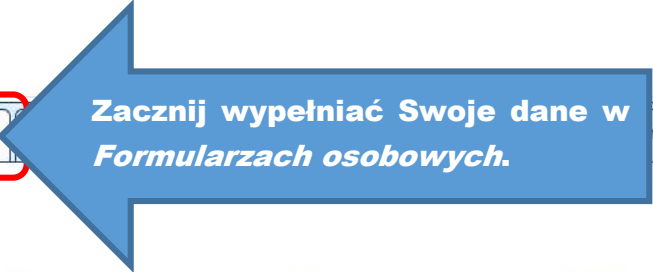
Rekrutacja na studia I stopnia, II stopnia i jednolite magisterskie

zmień rekrutację anuluj wybór

Wypełniasz formularze osobowe w związku z wybraną rekrutacją. Dane wymagane do wzięcia udziału w rekrutacji są oznaczone gwiazdką.

Moje konto → Formularze osobowe

## Moje konto



### Formularze osobowe



Podstawowe dane osobowe



Kandydat zagraniczny



Adres i dane kontaktowe



Zdjęcie



Wykształcenie



Dodatkowe dane osobowe



## Formularze osobowe

Podstawowe dane osobowe

Kandydat zagraniczny

Adres i dane kontaktowe

Zdjęcie

Wykształcenie

Dodatkowe dane osobowe

### Podstawowe dane osobowe

Wpisując swoje dane osobowe, pamiętaj, że po pomyślnym rozpatrzeniu zgłoszenia trafią one do systemów uczelni i będą drukowane na wydawanych przez uczelnię dokumentach. W języku polskim nazwy własne (takie jak imię, nazwisko, nazwa miasta) pisze się od wielkiej litery. Tylko pierwsza litera ma być wielka, nie wszystkie. Nie używaj cyrylicy ani chińskich znaków, zamiast nich zastosuj odpowiednią transkrypcję na alfabet łaciński. W przypadku podwójnego nazwiska nie należy dodawać spacji wokół łącznika. Na przykład: Janina Maria Nowak-Kowalewska.

- Pola oznaczone symbolem gwiazdki są wymagane.

Zapisz

Imię \*

0 / 40

Drugie imię \*

0 / 40

Nie posiadam drugiego imienia

Nazwisko \*

0 / 40

Numer PESEL

0 / 11

Numer PESEL jest wymagany od obywateli Polski.

Płeć \*

-- wybierz --

Data urodzenia \*

dd.mm.rrrr

Miejsce urodzenia \*

0 / 60

Kraj urodzenia \*

-- wybierz --

Posiadam obywatelstwo

nie

polskie \*

Nie można zmienić tego pola po utworzeniu zgłoszenia.

Obywatelstwo \*

-- wybierz --

Zapisz

Podstawowe dane osobowe wypełnij zgodnie z danymi z paszportu zagranicznego. NIE spolszczaj swojego imienia i nazwiska.

Podstawowe dane osobowe **Kandydat zagraniczny** Podstawowe dane osobowe


### Kandydat zagraniczny

Ten formularz dotyczy tylko osób bez polskiego obywatelstwa.


\* - Pola oznaczone symbolem gwiazdki są wymagane.

**Status cudzoziemca w Polsce \***

- Jestem obywatelem Ukrainy i przekroczyłem granicę polsko-ukraińską po 24.02.2022 r. i korzystam z oc
- Korzystam na terenie RP z ochrony uzupełniającej
- Posiadam ważną Kartę Polaka
- Posiadam status rezydenta długoterminowego UE
- Posiadam pozwolenie na pobyt stały na terenie Polski
- Posiadam na terenie RP status uchodźcy
- Jestem obywatelem państwa UE/EFTA lub członkiem jego rodziny
- Posiadam certyfikat znajomości języka polskiego na poziomie
- Posiadam certyfikat znajomości języka polskiego jako Obcego
- Posiadam decyzję w sprawie stwierdzenia polskiego pochodzenia
- Jestem małżonkiem, dzieckiem lub rodzicem obywatela RP i mieszkam na terenie Polski
- Jestem/będę posiadaczem wizy

Teraz:  50161993016\_c257ea92c3\_o.jpg

Zmień:  Nie wybrano pliku

- Udzielono mi zezwolenia na pobyt czasowy 
- Nie spełniam żadnego z wymienionych warunków

[e/dataset/R2024-2025/basic/](#)

Przejdź do zakładki *Kandydat zagraniczny*.

Wybierz swój status na terytorium RP i wgraj potwierdzający go plik, np. skan Karty Polaka.



Podstawowe dane osobowe Kandydat zagraniczny **Adres i dane kontaktowe**

Przejdź do zakładki *Adres i dane kontaktowe* i wypełnij dokładnie wszystkie wymagane pola.

## Adres i dane kontaktowe

Wpisując swoje dane osobowe, pamiętaj, że po pomyślnym rozpatrzeniu zgłoszenia trafią one do systemów uczelni i będą drukowane na wydawanych przez uczelnię dokumentach. W języku polskim nazwy własne (takie jak nazwa miasta, ulicy) pisze się od wielkiej litery. Tylko pierwsza litera ma być wielka, nie wszystkie. Nie używaj cyrylicy ani chińskich znaków, zamiast nich zastosuj odpowiednią transkrypcję na alfabet łaciński.

\* - Pola oznaczone symbolem gwiazdki są wymagane.

Zapisz

## Dane kontaktowe

### Adres e-mail

Aby ustawić nowy adres, przejdź na stronę zmiany adresu e-mail.

Numer telefonu \* +48 12 345 67 89 16 / 20

Alternatywny numer telefonu 0 / 20

## Adres zamieszkania

Państwo \* Gujana

Kod pocztowy \* 00000 5 / 20

Miejscowość \* Xyz 3 / 60

Rodzaj miejscowości \* wieś

Ulica 0 / 80

W przypadku miejscowości, w których adresy nie zawierają nazwy ulicy, prosimy zostawić to pole puste.

Numer budynku \* 00 2 / 20

Numer mieszkania 0 / 20

## Adres korespondencyjny

Adres korespondencyjny inny niż zamieszkania

Jeśli chcesz, żeby tradycyjna poczta trafiła pod inny od Twojego zamieszkania adres, wskaż go.

Zapisz

## Zdjęcie

Wymagania dotyczące zdjęć wraz z linkiem do strony z przykładami znajdują się poniżej formularza. Pamiętaj, że niepoprawne lub złej jakości zdjęcie nie zostanie zaakceptowane przez administratora.

**Zdjęcie** Wybierz plik Nie wybrano pliku  
Maksymalny rozmiar zdjęcia to 5 MB.

### Ustawienia prywatności zdjęcia profilowego

- Wszyscy mogą widzieć moje zdjęcie.
- Tylko zalogowani użytkownicy mogą widzieć moje zdjęcie.
- Tylko osoby uczęszczające na te same zajęcia co ja mogą widzieć moje zdjęcie.
- Tylko ja mogę widzieć moje zdjęcie (oraz komisja rekrutacyjna).

To ustawienie będzie obowiązywać w systemie USOSweb po przyjęciu na studia.

**Zapoznaj się z instrukcjami pod formularzem i wgraj do systemu zdjęcie, np. w formacie paszportowym. W kolejnym kroku możesz przyciąć je do odpowiednich rozmiarów. Zdjęcie będzie użyte w Twojej legitymacji studenckiej.**

## Wymagania dotyczące zdjęć

Pełny opis wraz z przykładami możesz znaleźć pod adresem: <https://obywatel.gov.pl/wyjazd-za-granice/zdjecie-do-dowodu-lub-paszportu>

Zdjęcie kandydata powinno spełniać te same wymagania, co zdjęcie do dowodu osobistego.

Oto one:

- Uwagi techniczne

Podstawowe dane osobowe
Kandydat zagraniczny
Adres i dane kontaktowe
Zdjęcie
**Wykształcenie**
Dodatkowe dane osobowe

## Wykształcenie

Wpisując swoje dane, pamiętaj, że po pomyślnym rozpatrzeniu zgłoszenia trafią one do systemów uczelni i będą drukowane na wydawanych przez uczelnię dokumentach. W języku polskim nazwy własne (takie jak nazwa szkoły, miasta) pisze się od wielkiej litery. Tylko pierwsza litera ma być wielka, nie wszystkie. Nie używaj cyrylicy ani chińskich znaków, zamiast nich zastosuj odpowiednią transkrypcję na alfabet łaciński. W numerach dokumentów nie umieszczaj spacji ani innych znaków przestankowych.

\* - Pola oznaczone symbolem gwiazdki są wymagane.

Zapisz

### Szkoła średnia

<b>Rodzaj ukończonej szkoły *</b>	Liceum ogólnokształcące
<b>Nazwa ukończonej szkoły *</b>	XYZ <small>Zacznij wpisywać nazwę szkoły, aby system wyznaczył listę miejscowości znajdujących się w tym kraju. Np. po wpisaniu 'Warszawa XXI' pojawią się tylko miasta z tym prefiksem. Możesz wpisać ją ręcznie.</small>
<b>Miejscowość ukończonej szkoły *</b>	Marawila <span style="float: right;">8 / 50</span>
<b>Kraj ukończonej szkoły *</b>	Antigua i Barbuda

Zapisz

**Wypełnij dane dotyczące ukończonej szkoły średniej. Informacje powinny być takie same jak na Twoim świadectwie.**



## Dokumenty

**Wykształcenie średnie** Możesz tutaj dodać informacje o swojej maturze lub dokumentach równoważnych.

+ Dodaj dokument

**Olimpiady i inne dokumenty dające zwolnienie w rekrutacji** Możesz tutaj dodać informacje o zdobytych tytułach

+ Dodaj dokument

**Wykształcenie wyższe** Możesz tutaj dodać informacje o uzyskanym wykształceniu

+ Dodaj dokument

**Certyfikaty i inne dokumenty** Możesz tutaj dodać informacje o innych posiadanych dokumentach, które mają zostać uwzględnione w rekrutacji.

+ Dodaj dokument

**Dodaj do systemu dokumenty potwierdzające Twoje wykształcenie. Świadectwo ukończenia szkoły średniej musi zostać dodane do systemu nawet, jeśli starasz się o przyjęcie na studia magisterskie.**

# Wykształcenie średnie - dokumenty

## Dodaj dokument

\* - Pola oznaczone symbolem gwiazdki są wymagane.

<b>Rodzaj dokumentu *</b>	Matura zagraniczna / świadectwo zagraniczne
<b>Rok uzyskania dokumentu *</b>	2022 <small>Rok dokumentu powinien zgadzać się z datą wydania. Jeśli nie masz jeszcze dokumentu, ale otrzymasz go w najbliższym czasie, wpisz obecny rok.</small>
<b>Numer dokumentu</b>	123456789 <small>W numerze nie powinna występować spacja. W przypadku zdawania egzaminów poprawkowych prosimy o wpisanie numeru dokumentu i wszystkich aneksów rozdzielonych przecinkami.</small>
<b>Data wydania</b>	30.04.2022
<b>Rodzaj instytucji wystawiającej</b>	Inny
<b>Nazwa instytucji wystawiającej</b>	XYZ <small>Możesz wpisać nazwę miejscowości, aby wyświetlić listę instytucji, które w niej znajdują. Jeśli instytucji nie ma na liście, możesz wpisać ją ręcznie.</small>
<b>Miejsce wydania</b>	XYZ
<b>Kraj wydania *</b>	Afganistan
<b>Komentarz</b>	<small>Jeśli dodajesz dokument nieznanego typu, koniecznie go opisz!</small>

Jeżeli nie posiadasz polskiej Matury, wybierz opcję *Matura zagraniczna / świadectwo zagraniczne*.

Wprowadź podstawowe informacje dotyczące Twojego świadectwa ukończenia szkoły średniej.

Zapisać i wróć

Zapisać

## Matura zagraniczna / świadectwo zagraniczne

\* - Pola oznaczone symbolem gwiazdki są wymagane.

<b>Rodzaj dokumentu</b>	Matura zagraniczna / świadectwo zag	<b>Edytuj wyniki Swojego świadectwa.</b>	
<b>Rok uzyskania dokumentu *</b>	2022 <small>Rok dokumentu powinien zgadzać się z datą wydania. Jeśli nie masz jeszcze dokumentu, ale otrzymasz go w najbliższym czasie, wpisz obecny rok.</small>		<b>Edytuj wyniki egzaminów</b>
<b>Numer dokumentu</b>	123456789 <small>W numerze nie powinna występować spacja. W przypadku zdawania egzaminów poprawkowych prosimy o wpisanie numeru dokumentu i wszystkich aneksów rozdzielonych przecinkami.</small>		9 / 200
<b>Data wydania</b>	30.04.2022		
<b>Rodzaj instytucji wystawiającej</b>	Inny		
<b>Nazwa instytucji wystawiającej</b>	XYZ <small>Możesz wpisać nazwę miejscowości, aby wyświetlić listę instytucji, które się w niej znajdują. Jeśli instytucji nie ma na liście, możesz wpisać ją ręcznie.</small>		3 / 200
<b>Miejsce wydania</b>	XYZ		3 / 80
<b>Kraj wydania *</b>	Afganistan		
<b>Komentarz</b>	<input type="text"/> <small>Jeśli dodajesz dokument nieznanego typu, koniecznie go opisz!</small>		0 / 500
	<small>Plik nie jest wymagany dla</small>	<b>Dodaj skan świadectwa wraz z wykazem ocen w formacie PDF.</b>	



## Świadectwo dojrzałości uzyskane za granicą

Zapisz

Czy zdawany	Nazwa egzaminu	Poziom	Wynik egzaminu	
			Znam wynik	Wartość
<input checked="" type="checkbox"/>	Biologia (matura zagraniczna)	---	<input checked="" type="checkbox"/>	99
<input checked="" type="checkbox"/>	Chemia (matura zagraniczna)	---	<input checked="" type="checkbox"/>	99
<input checked="" type="checkbox"/>	Filozofia (matura zagraniczna)	---	<input checked="" type="checkbox"/>	99
<input type="checkbox"/>	Fizyka z astronomią (matura zagraniczna)	---	<input type="checkbox"/>	
<input type="checkbox"/>	Geografia (matura zagraniczna)	---	<input type="checkbox"/>	
<input type="checkbox"/>	Historia (matura zagraniczna)	---	<input type="checkbox"/>	
<input type="checkbox"/>	Historia muzyki (matura zagraniczna)	---	<input type="checkbox"/>	
<input type="checkbox"/>	Historia sztuki (matura zagraniczna)	---	<input type="checkbox"/>	
<input type="checkbox"/>	Informatyka (matura zagraniczna)	---	<input type="checkbox"/>	
<input type="checkbox"/>	Informatyka, ocena końcoworoczna	---	<input type="checkbox"/>	
<input type="checkbox"/>	Język angielski dwujęzyczny (matura zagraniczna)	---	<input type="checkbox"/>	
<input checked="" type="checkbox"/>	Język angielski (matura zagraniczna)	---	<input checked="" type="checkbox"/>	99
<input type="checkbox"/>	Język białoruski (matura zagraniczna)	---	<input type="checkbox"/>	

Wybierz przedmioty wymagane na dany kierunek studiów, potwierdź, że znasz swój wynik i podaj go w 100-punktowej skali. Oceny powinny być przeliczone na polski system oceniania zgodnie z tą instrukcją >> [link](#).

# Wykształcenie wyższe - dokumenty

[Dodaj afiliację](#)

---

**Dokumenty**

**Wykształcenie średnie** Możesz tutaj dodać informacje o swojej maturze lub dokumentach równoważnych.

**Matura zagraniczna / świadectwo zagraniczne** ✔

Rok uzyskania dokumentu: **2022**  
Numer dokumentu: **123456789**  
Data wydania: **30.04.2022**  
Nazwa instytucji wystawiającej: **XYZ**  
Miejsce wydania: **XYZ**  
Kraj wydania: **Afganistan**

[Edytuj wyniki egzaminów](#)

[edytuj](#) [usuń](#)

[+ Dodaj dokument](#)

---

**Olimpiady i inne dokumenty dające zwolnienie w rekrutacji** Możesz tutaj dodać informacje o zdobytych tytułach w olimpiadach oraz innych osiągnięciach, które chcesz wykorzystać przy rekrutacji.

[+ Dodaj dokument](#)

---

**Wykształcenie wyższe** Możesz tutaj dodać informacje o uzyskanym wykształceniu.

[+ Dodaj dokument](#)

---

**Certyfikaty i inne dokumenty** Możesz tutaj dodać informacje o innych posiadanych dokumentach, które mają zostać uwzględnione w rekrutacji.

[+ Dodaj dokument](#)

Po dodaniu do systemu świadectwa ze szkoły średniej, dodaj dokument potwierdzający wykształcenie wyższe, jeśli aplikujesz na studia magisterskie.

\* - Pola oznaczone symbolem gwiazdki są wymagane.

<b>Rodzaj dokumentu *</b>	Dyplom zagraniczny i suplement	3 / 200
<b>Rok uzyskania dokumentu *</b>	2022 <small>Rok dokumentu powinien zgadzać się z datą wydania. Jeśli nie masz jeszcze dokumentu, ale otrzymasz go w najbliższym czasie, wpisz obecny rok.</small>	
<b>Numer dokumentu</b>	XYZ <small>W numerze nie powinna występować spacja.</small>	3 / 200
<b>Data wydania</b>	30.04.2022	
<b>Rodzaj instytucji wystawiającej</b>	Uczelnia zagraniczna	▼
<b>Nazwa instytucji wystawiającej</b>	XYZ <small>Możesz wpisać nazwę miejscowości, aby wyświetlić listę instytucji, które się w niej znajdują. Jeśli instytucji nie ma na liście, możesz wpisać ją ręcznie.</small>	3 / 200
<b>Miejsce wydania</b>	XYZ	3 / 80
<b>Kraj wydania *</b>	Afganistan	▼
<b>Komentarz</b>	<input type="text"/> <small>Jeśli dodajesz dokument nieznanego typu, koniecznie go opisz!</small>	0 / 500

Jeśli nie posiadasz polskiego dyplomu, jako rodzaj dokumentu wskaż *Dyplom zagraniczny i suplement*.

W przypadku zagranicznego dyplomu, instytucją wystawiającą powinna być uczelnia zagraniczna.

Zapisz i wróć

Zapisz



## Dyplom zagraniczny i suplement

 Dane zostały zapisane.

Ten dokument wymaga uzupełnienia wszystkich informacji, zanim będzie mógł zostać użyty w zgłoszeniu rekrutacyjnym.

\* - Pola oznaczone symbolem gwiazdki są wymagane.

 Zapisz

**Edytuj wyniki Swojego dyplomu.**

 Edytuj wyniki egzaminów

**Rodzaj dokumentu** Dyplom zagraniczny i suplement

**Rok uzyskania dokumentu \*** 2022

Rok dokumentu powinien zgadzać się z datą wydania. Jeśli nie masz jeszcze dokumentu, ale otrzymasz go w najbliższym czasie, wpisz obecny rok.

**Numer dokumentu** XYZ

3 / 200

W numerze nie powinna występować spacja.

**Data wydania** 30.04.2022



**Rodzaj instytucji  
wystawiającej** ----



**Nazwa instytucji  
wystawiającej** XYZ

3 / 200

Możesz wpisać nazwę miejscowości, aby wyświetlić listę instytucji, które się w niej znajdują. Jeśli instytucji nie ma na liście, możesz wpisać ją ręcznie.

**Miejsce wydania** XYZ

3 / 80

**Kraj wydania \*** Afganistan



**Komentarz**

0 / 500

Jeśli dodasz dokument nieznanego typu, koniecznie go opisz!

 Zapisz i wróć

 Zapisz

*Plik jest wymagany dla tego dokumentu. Maksymalna liczba plików*

 Dodaj plik

**Dodaj do systemu skan dyplomu i suplementu w formacie PDF.**

## Dyplom zagraniczny



Wyniki egzaminów zostały zapisane.

Czy zdawany	Nazwa egzaminu	Poziom	Wynik egzaminu	
			Znam wynik	Wartość
<input checked="" type="checkbox"/>	Ocena z dyplomu	---	<input checked="" type="checkbox"/>	4,5
			Komentarz	—




Zapisz

Potwierdź, że znasz swój wynik i podaj go w 5-punktowej skali. Oceny powinny być przeliczone na polski system oceniania zgodnie z tą instrukcją >> [link](#).

Zapisz i wróć


Zapisz

## Formularze osobowe





 Podstawowe dane osobowe  Kandydat **Przejdź do sekcji *Dodatkowe dane osobowe.***  **Dodatkowe dane osobowe**


### Dodatkowe dane osobowe

Wpisując swoje dane osobowe, pamiętaj, że po pomyślnym rozpatrzeniu zgłoszenia trafią one do systemów uczelni i będą drukowane na wydawanych przez uczelnię dokumentach. W języku polskim nazwy własne (takie jak imię, nazwa miasta) pisze się od wielkiej litery. Tylko pierwsza litera ma być wielka, nie wszystkie. Nie używaj cyrylicy ani chińskich znaków, zamiast nich zastosuj odpowiednią transkrypcję na alfabet łaciński. W numerach dokumentów nie umieszczaj spacji ani innych znaków przestankowych.

\* - Pola oznaczone symbolem gwiazdki są wymagane.  Zapisz

### Dokument tożsamości

<b>Rodzaj dokumentu *</b>	---	
<b>Seria i numer dokumentu *</b>	<input type="text"/>	
To pole powinno zawierać wyłącznie wielkie litery i cyfry.		
<b>Data ważności dokumentu *</b>	dd.mm.rrrr	
<b>Kraj wydania dokumentu *</b>	-- wybierz --	

 Zapisz

**Wprowadź dane dotyczące Swojego paszportu zagranicznego.**

Przejdź do sekcji *Rekrutacja*.

Rekrutacja

## Rekrutacja na studia I stopnia, II stopnia i jednolite magisterskie

zmień rekrutację x anuluj wybór

Oferta prezentowana na tej stronie ograniczona jest do wybranej rekrutacji. Jeśli chcesz zobaczyć resztę oferty, wybierz inną rekrutację.

→ Rekrutacja

## Rekrutacja

### Opis

Rekrutacja na studia I stopnia, II stopnia i jednolite magisterskie w roku akademickim 2024/2025

### Tury rekrutacji

## Filtry

Tylko z trwającą turą  Filtruj

### Poziomy kształcenia

- licencjackie
- inżynierskie
- jednolite magisterskie
- II stopnia

### Formy studiów

- stacjonarne
- niestacjonarne

### Jednostki organizacyjne

Dostępne jednostki

Filtruj

- Wydział Chemii i Farmacji
- Wydział Ekonomiczny
- Wydział Filologiczny
- Wydział Lekarski
- Wydział Matematyki, Fizyki i Informatyki
- Wydział Nauk o Polityce i Komunikacji Społecznej

Wybrane jednostki

Lp.	Oferta	Tura 1
1	Administracja, I stopień, 3-letnie, niestacjonarne	od: 10.04.2024 do: 22.07.2024
2	Administracja, I stopień, 3-letnie, stacjonarne	od: 10.04.2024 08:15 do: 12.07.2024 23:59
3	Administracja, II stopień, 3-letnie, niestacjonarne	od: 10.04.2024 08:00

Wybierz interesujący Cię kierunek studiów. Kierunki dostępne w danej turze podświetlone są na zielono.



## Czego uczy się na administracji?

Program studiów został ukształtowany w sposób, zapewniający zdobycie wiedzy ogólnej i specjalistycznej, niezbędnej pracownikowi administracji publicznej. Celowi temu służy przede wszystkim szeroki zakres podstawowych przedmiotów prawnych ze szczególnym uwzględnieniem problematyki integracji i współpracy europejskiej.

Kształcenie na studiach licencjackich (3-letnich) niestacjonarnych odbywa się w ramach następujących specjalizacji:

- administracja usług publicznych;
- administracja podatkowa.

Szczegółowy program studiów:

<http://wpia.uni.opole.pl/zalaczniki-do-pobrania/4023> (studia stacjonarne)

<http://wpia.uni.opole.pl/zalaczniki-do-pobrania/4024> (studia niestacjonarne)

## Działalność studencka

Studenci Wydziału Prawa i Administracji mają dostęp do różnych organizacji studenckich. Na Wydziale aktywnie

- Europejskie Stowarzyszenie Studentów Prawa ELSA Opole;

<b>Forma studiów</b>	niestacjonarne
<b>Poziom kształcenia</b>	licencjackie
<b>Języki wykładowe</b>	polski
<b>Limit miejsc</b>	25
<b>Czas trwania</b>	3 lata
<b>Adres komisji rekrutacyjnej</b>	45-060 Opole, ul. Katowicka 87 A, pok. 1.4 Cudzoziemcy: 45-054 Opole, ul. Grunwaldzka 31, pok. 1, 8, 9
<b>Adres WWW</b>	<a href="http://uni.opole.pl">http://uni.opole.pl</a>
<b>Wymagany dokument</b>	świadczenie maturalne lub równoważne

[Zadaj pytanie](#)

Po wyborze kierunku, zapisz się na studia.

[Zapisz się](#)

## Nowe zgłoszenie rekrutacyjne

[R2024-2025] Rekrutacja na studia I stopnia, II stopnia i jednolite magisterskie (otwarta)

[9-KRK-AD-Z3] Administracja, I stopień, 3-letnie, niestacjonarne – Tura 1

Wybierz posiadany przez siebie dokument uprawniający Cię do podjęcia studiów. Zostanie on powiązany z tym zgłoszeniem.

Ponieważ Twoje obywatelstwo jest inne niż polskie, musisz wskazać źródło finansowania nauki.

 Zasady kwalifikacji dla tej tury

**Dokument uprawniający do podjęcia studiów** Matura zagraniczna / świadectwo zagraniczne nr 123456789 wyd. 30.0

**Źródło finansowania nauki** Samodzielnie sfinansuję studia (o ile studia są płatne)

Podejmuję studia na zasadzie odpłatności. Oświadczam, że zapoznałem

 Wróć

 Kontynuuj

**Wybierz odpowiedni dokument uprawniający do podjęcia studiów, oraz źródło finansowania nauki. Jeśli posiadasz dokument zwalniający z opłat za studia, musisz załączyć go w systemie.**

## Moje konto



Pamiętaj, aby we wskazanych terminach:

- wnieść opłatę rekrutacyjną,
- wypełnić formularze z dodatkowymi informacjami.

Po utworzeniu zgłoszenia, przejdź do zakładki **Płatności**.

Płatności

Wiadomości

Powiadomienia

Klauzule i zgody

Pomoc

Płatności

Pamiętaj, aby ustalić priorytety dla swoich płatności: [Ustal priorytety](#)

Jeśli rekrutujesz się na więcej niż jeden kierunek, pamiętaj o ustaleniu priorytetów.

Na tej stronie możesz zobaczyć podsumowanie operacji finansowych na swoim koncie IRK. Jeśli system został skonfigurowany do obsługi płatności w kilku walutach, to Twoje płatności zostaną podzielone na osobne tabele względem walut. Wpłaty na Twoje konto mają dodatnią wartość w kolumnie *Kwota*, a należności - ujemną. Jeśli zgłoszenie nie zostało opłacone na czas lub gdy opłata musiała zostać zwrócona, odpowiedni wiersz z płatnością zostanie wyszarzony i ta kwota nie będzie liczyć się do sumy wyświetlanej nad tabelą.

Złoty (PLN)

Suma: **-85,00 zł**

ID	Opis	Status	Termin płatności	Kwota
136557	Opłata rekrutacyjna w "Rekrutacja na studia I stopnia, II stopnia i jednolite magisterskie": ◦ [9-KRK-AD-II-D2] Administracja, II stopień, 2-letnie, stacjonarne <small>Utworzono: 17.04.2024 13:34</small>		22.07.2024 23:59 22.07.2024 23:59	-85,00 zł

Możesz zapłacić za rekrutację za pośrednictwem natychmiastowego przelewu.

**Twoje indywidualne konto do wpłat:**

Uniwersytet Opolski, Santander Bank Polska  
0004 4420 (tylko wpłaty w PLN)  
Tytuł przelewu: Opłata rekrutacyjna

Szybka płatność: Autopay

Kwota:  PLN [Płać](#)

Lub wpłacić opłaty rekrutacyjne na Swoje indywidualne konto bankowe. Przeznaczone jest ono TYLKO na opłaty rekrutacyjne.

[9-KRK-AD-II-D2] <b>Administracja, II stopień, 2-letnie, stacjonarne</b>				
Tura 1 <a href="#">📄 edytuj</a> ( <a href="#">✖ wycofaj</a> ) 10.04.2024 - 22.07.2024 <a href="#">👁 Zasady kwalifikacji</a> <a href="#">🕒 Historia zgłoszenia</a>	Opłata rekrutacyjna <b>85,00 zł</b> 🕒 oczekuje ➔ Płatności	Wynik ---	Status kwalifikacji --- Wyniki będą widoczne: 24.07.2024 13:00	Decyzja --- <a href="#">📄 Szczegóły</a>
Dokument uprawniający do podjęcia studiów	Dyplom zagraniczny i suplement nr XYZ wyd. 30.04.2022 przez XYZ			
Źródło finansowania nauki	Samodzielnie sfinansuję studia (o ile studia są płatne) <small>Podjęcie studiów na zasadzie odpłatności. Oświadczam, że zapoznałem się z wysokością opłaty i jestem w stanie ją ponieść. Oświadczam, że jestem gotów podjąć studia na wybranym kierunku.</small>			
Dodatkowe informacje	Prosimy o przekazanie informacji dodatkowych w celu zakończenia zgłoszenia: <ul style="list-style-type: none"> <li>✅ Przesyłanie zeskanowanych dokumentów przez cudzoziemca</li> <li>✅ Wsparcie uczelni w sprawach dostępności (wypełnione)</li> <li>⊖ Potwierdzenie opłaty za studia (niewymagany)</li> <li>⊖ Ukończony kierunek - kontynuacja nauki na II stopniu studiów</li> </ul>			
<a href="#">📄 Dokumenty i dalsze kroki</a>				

**Aby poprawnie zapisać się na studia, musisz uzupełnić dodatkowe informacje pod zgłoszeniem. Opłata za czesne wymagana jest dopiero po kwalifikacji na studia, ale pozostałe sekcje powinny zostać wypełnione zaraz po utworzeniu zgłoszenia.**



## Przesyłanie zeskanowanych dokumentów przez cudzoziemców

Rekrutacja na studia I stopnia, II stopnia i jednolite magisterskie



Pamiętaj, aby we wskazanych terminach:

- [wnieść opłatę rekrutacyjną](#).
- [wypełnić formularze z dodatkowymi informacjami](#).

Proszę dołączyć skany wymaganych dokumentów (dla cudzoziemców).

Termin na udzielenie odpowiedzi: **22 lipca 2024 23:59**

Obecny status: **zaakceptowany**

\* - Pola oznaczone symbolem gwiazdki są wymagane.

Zapisz

**Podanie o przyjęcie**  Nie wybrano pliku

**Oświadczenie**  Nie wybrano pliku

**Paszport**  Nie wybrano pliku

**Dokument o wykształceniu**  Nie wybrano pliku

**Tłumaczenie dokumentu o wykształceniu**  Nie wybrano pliku

**Dokument uprawniający do studiów bezpłatnych (opcjonalnie)**  Nie wybrano pliku

**Oświadczenie niepełnoletni (opcjonalnie)**  Nie wybrano pliku

**Pismo o prawie kontynuacji nauki**  Nie wybrano pliku

Pismo o prawie kontynuacji nauki - pismo potwierdzające prawo do kontynuowania nauki w instytucji szkolnictwa wyższego w kraju, w którym dokument został wydany. Dokument ten nie jest wymagany od kandydatów, którzy uzyskali świadectwa w: Australii, Austrii, Belgii, Białorusi (do 3.11.2023), Bułgarii, Chile, Chinach, Chorwacji, Cyprze, Czechach, Danii, Estonii, Finlandii, Francji, Grecji, Hiszpanii, Holandii, Irlandii, Izraelu, Japonii, Korei, Liechtensteinie, Litwie, Luksemburgu, Łotwie, Malcie, Meksyku, Niemczech, Norwegii, Nowej Zelandii, Portugalii, Rumunii, Słowacji, Słowenii, Szwajcarii, Szwecji, Turcji, Ukrainie,

**W sekcji *Przesyłanie zeskanowanych dokumentów przez cudzoziemców* musisz załączyć skany wszystkich dokumentów wymaganych podczas rekrutacji.**

Pismo o prawie kontynuacji nauki

Wybierz plik Nie wybrano pliku

Pismo o prawie kontynuacji nauki - pismo potwierdzające prawo do kontynuowania nauki w instytucji szkolnictwa wyższego w kraju, w którym dokument został wydany. Dokument ten nie jest wymagany od kandydatów, którzy uzyskali świadectwa w: Australii, Austrii, Belgii, Białorusi (do 3.11.2023), Bułgarii, Chile, Chinach, Chorwacji, Cyprze, Czechach, Danii, Estonii, Finlandii, Francji, Grecji, Hiszpanii, Holandii, Irlandii, Izraelu, Japonii, Korei, Liechtensteinie, Litwie, Luksemburgu, Łotwie, Malcie, Meksyku, Niemczech, Norwegii, Nowej Zelandii, Portugalii, Rumunii, Słowacji, Słowenii, Szwajcarii, Szwecji, Turcji, Ukrainie, USA, Węgrzech, Wielkiej Brytanii, Włoszech.

Czy posiadasz certyfikat językowy na wymaganym poziomie?

TAK

Jeśli nie posiadasz rozpoznawalnego certyfikatu z języka polskiego lub obcego, możesz wziąć udział w rozmowie kwalifikacyjnej, która odbywa się zdalnie, na platformie MS Teams, przez komisję egzaminacyjną składającą się z dwóch egzaminatorów/egzaminatorek, a także w niektórych przypadkach koordynatora/koordynatorki kierunku. Aby wziąć udział w rozmowie, kandydaci/kandydatki zobowiązani są zarejestrować się na studia i wnieść opłatę rekrutacyjną (opłata musi zostać zaksięgowana na koncie w IRK przed rejestracją na rozmowę kwalifikacyjną).

**W sekcji *Przesyłanie zeskanowanych dokumentów przez cudzoziemców* musisz również określić, czy posiadasz akceptowalny certyfikat językowy. Jeśli tak, załącz go w celu weryfikacji.**

Dodaj certyfikat \*

Wybierz plik Nie wybrano pliku

Zapisz i wróć

Zapisz

Czy posiadasz certyfikat językowy na wymaganym poziomie?

NIE

Jeśli nie posiadasz rozpoznawalnego certyfikatu z języka polskiego lub obcego, możesz wziąć udział w rozmowie kwalifikacyjnej. Rozmowy przeprowadzane są zdalnie, na platformie MS Teams, przez komisję egzaminacyjną składającą się z dwóch egzaminatorów/egzaminatorek, a także w niektórych przypadkach koordynatora/koordynatorki kierunku. Aby wziąć udział w rozmowie, kandydaci/kandydatki zobowiązani są zarejestrować się na studia i wnieść opłatę rekrutacyjną (opłata musi zostać zaksięgowana na koncie w IRK przed rejestracją na rozmowę kwalifikacyjną).

**Jeśli nie posiadasz akceptowalnego certyfikatu, wybierz termin rozmowy. Na rozmowę możesz zapisać się jeden raz.**

Zapisz się na egzamin \*

- Zapisz się na egzamin 23.05.2024
- Zapisz się na egzamin 24.05.2024
- Zapisz się na egzamin 06.06.2024
- Zapisz się na egzamin 07.06.2024
- Zapisz się na egzamin 20.06.2024
- Zapisz się na egzamin 21.06.2024
- Zapisz się na egzamin 05.07.2024
- Zapisz się na egzamin 15.07.2024 (w tym język niemiecki i francuski)
- Zapisz się na egzamin 24.07.2024 (w tym język niemiecki i francuski)
- Zapisz się na egzamin 10.09.2024 (w tym język niemiecki i francuski)
- Zapisz się na egzamin 13.09.2024 (w tym język niemiecki i francuski)
- Zapisz się na egzamin 19.09.2024
- Zapisz się na egzamin 27.09.2024
- Zapisz się na egzamin 04.10.2024 (w tym język niemiecki i francuski)

Minimalna liczba odpowiedzi: 1. Maksymalna liczba odpowiedzi: 1.

Zapisz i wróć

Zapisz

**I to tyle! Teraz poczekaj na  
informacje dotyczące  
Twojego zgłoszenia.**

